

2024 年富民县国民经济和社会发展

统计公报

富民县统计局

2025 年 6 月

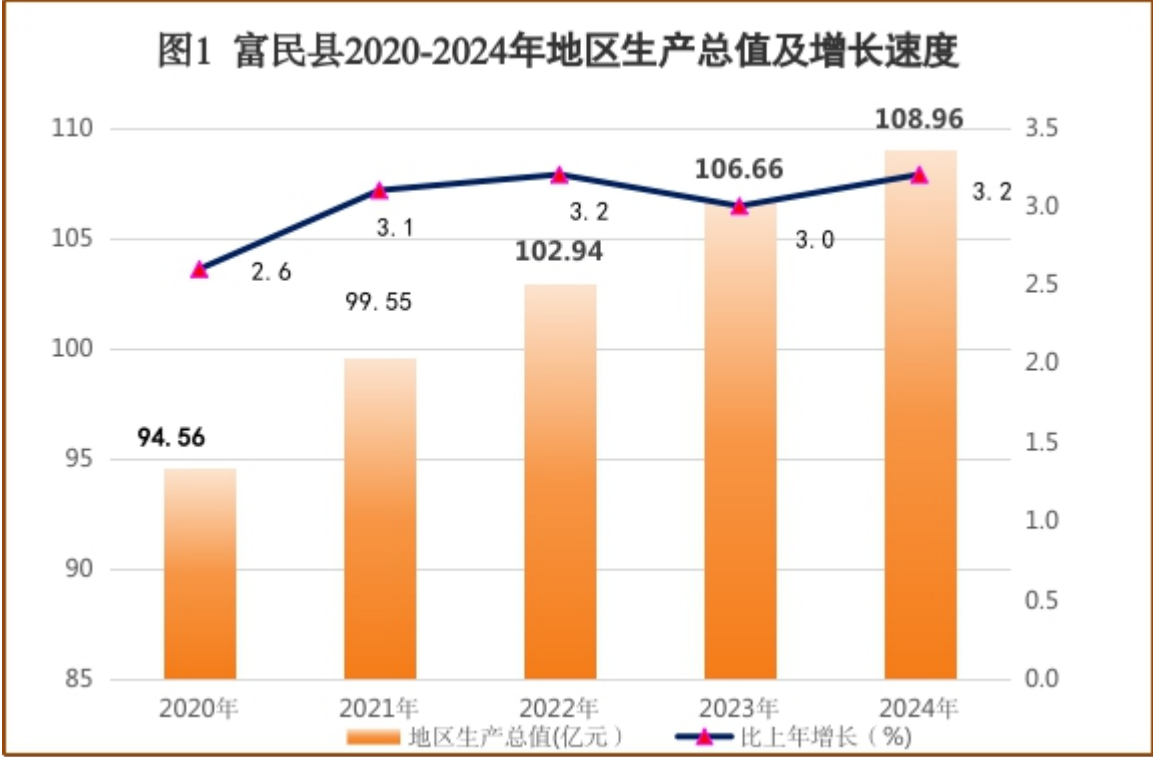
2024 年是实现“十四五”规划目标任务的关键一年。全县坚持以习近平新时代中国特色社会主义思想为指导，全面贯彻落实党的二十大和二十届二中、三中全会精神，深入贯彻落实习近平总书记重要讲话和重要指示批示精神，认真贯彻党中央、国务院决策部署和省委、省政府及市委、市政府工作要求，主动服务和融入省委“3815”战略发展目标、市委“六个春城”建设，全力以赴稳增长、扩内需、防风险、激活力，全县经济运行总体平稳、稳中有进，产业效能更加突显，经济活力持续增强，发展潜能加速释放，城乡面貌再焕新颜，民生福祉不断增进，社会大局和谐稳定。

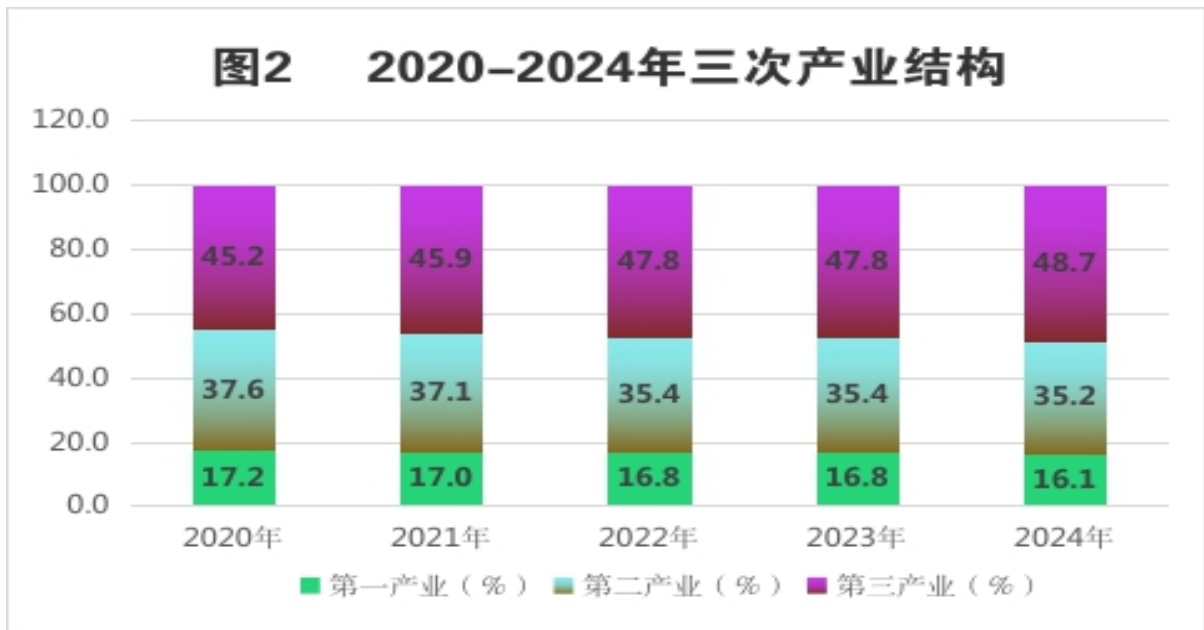
一、综合

根据地区生产总值统一核算结果，2024 年，实现地区生产总值（GDP）108.96 亿元，按不变价格计算，同比增长 3.2%。其中，第一产业实现增加值 17.56 亿元，增长 2.8%；第二产业实现增加值 38.37 亿元，增长 1.7%；第三产业实现增加值 53.02 亿元，增长 4.3%。三次产业结构为 16.1：35.2：48.7，三次产业对

GDP 增长的贡献率分别为 16.2%、18.8%和 65.0%，分别拉动 GDP 增长 0.5、0.6 和 2.1 个百分点。按常住人口计算，人均生产总值 71450 元，增长 2.9%。

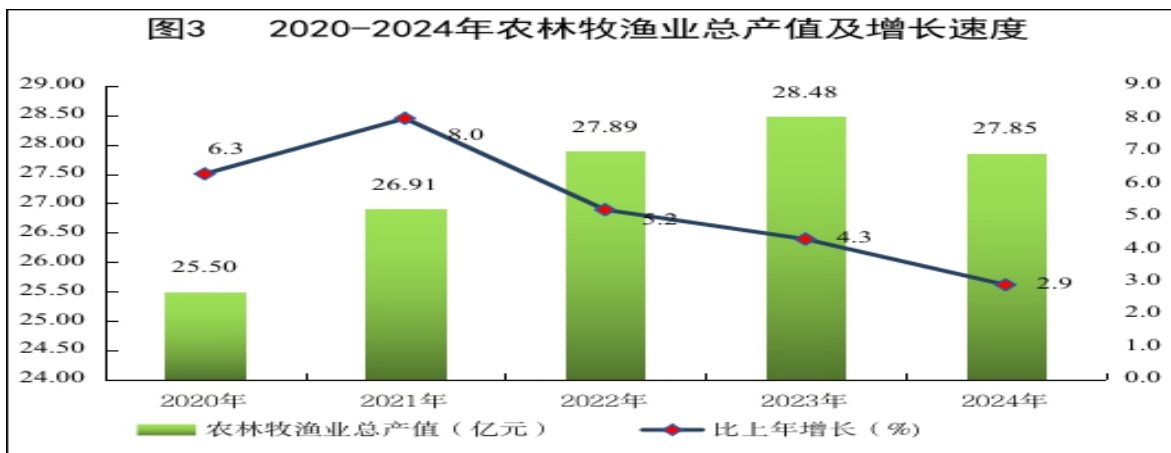
全年民营经济实现增加值 71.62 亿元，增长 3.8%，占 GDP 的比重为 65.7%。全县净增市场主体 473 户，同比减少 2374 户，下降 83.4%，其中企业净增 583 户，减少 963 户，下降 62.3%，个体工商户净增 209 户，减少 1092 户，下降 83.9 %。市场主体总量达 22441 户，增长 2.2%。





二、农业

全年实现农林牧渔业总产值 27.85 亿元，按可比价计算，同比增长 2.9%，增速比上年回落 1.4 个百分点。其中，农业产值 16.18 亿元，增长 4.7%；林业产值 2.10 亿元，增长 7.8%；牧业产值 8.07 亿元，下降 1.5%；渔业产值 0.10 亿元，下降 19.1%；农林牧渔服务业产值 1.40 亿元，增长 3.1%。实现农林牧渔业增加值 18.08 亿元，增长 2.8%。



全年粮食种植面积 13484 公顷，比上年增加 20 公顷。其中：稻谷种植面积 674.03 公顷，减少 15.35 公顷；小麦种植面积 1424.79 公顷，减少 88.24 公顷；玉米种植面积 5911.13 公顷，增加 230.94 公顷；水果种植面积 5906.67 公顷，减少 7705.32 公顷；蔬菜种植面积 4760 公顷，增加 71.06 公顷。

全年粮食总产量 6.41 万吨，比上年增长 1.0%。其中，夏粮 1.65 万吨，秋粮 4.75 万吨；鲜切花产量 15614.9 万枝，增长 41.1%。



表 1：主要农产品产量

产品名称	单位	2024 年	比上年±%
粮食	吨	64053.94	1.0
# 稻谷	吨	6005.53	-13.7

玉米	吨	39348.50	4.2
小麦	吨	4462.49	-10.6
油料	吨	979.00	5.7
烤烟	吨	2214.00	-12.2
水果	吨	35452.17	1.8
蔬菜	吨	102952.80	2.2
板栗	吨	2918.19	-38.3
核桃	吨	2179.97	-26.8

全年肉类总产量 22038 吨,比上年增长 8.2%;禽蛋产量 5972 吨,增长 51.5%;牛奶产量 436 吨,增长 2.4%。

表 2： 主要畜禽产品产量和畜禽存栏数

产品名称	单位	2024 年	比上年±%
肉类总产量	吨	22038	8.2
# 猪牛羊肉	吨	19186	9.1
禽蛋产量	吨	5972	51.5
生猪出栏数	头	156680	9.6
肉羊出栏数	只	24762	-1.9
肉牛出栏数	头	9990	-1.6
家禽出栏数	只	1584316	-5.8
生猪年末存栏数	头	102095	0.6

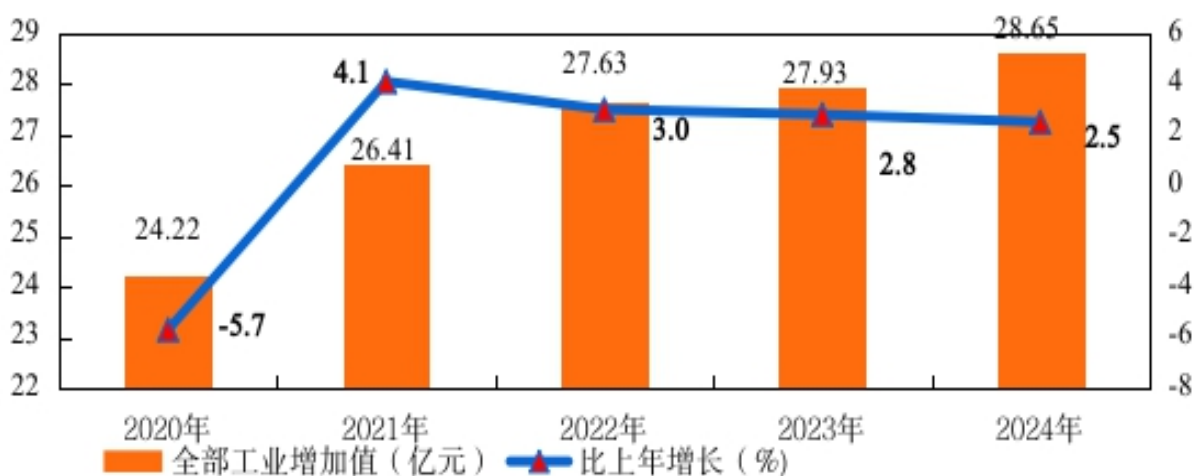
羊年末存栏数	只	47977	-10.6
牛年末存栏数	头	16863	-10.3
家禽存栏羽数	羽	714684	-18.9

年末农业机械总动力 126726.85 千瓦特，增长 5.3%；拖拉机 513 辆，下降 8.2%。农村住户使用卫生厕所的比重为 89.02%。

三、工业和建筑业

全年实现工业增加值 28.65 亿元，比上年增长 2.5%。规模以上工业实现增加值 18.58 亿元，同比增长 2.6%；在规模以上工业中，轻工业下降 0.2%，重工业增长 3.8%。分经济类型看，股份制企业增长 1.4%，外商及港澳台商投资企业增长 27.0%，其他经济类型下降 58.2%；分门类看，采矿业下降 46.4%，制造业下降 0.6%，电力、热力、燃气及水的生产和供应业增长 29.0%；大中型工业企业增长 11.7%。

图5 2020-2024年全部工业增加值及增长速度





在规模以上工业中，非金属矿采选业下降 46.4%，农副食品加工业下降 1.1%；食品制造业下降 13.6%；酒、饮料和精制茶制造业增长 6.3%；木材加工和木、竹、藤、棕和草制造业下降 2.8%；造纸和纸制品业增长 7.9%；印刷和记录媒介复制业增长 0.2%；医药制造业下降 9.6%；橡胶和塑料制品业增长 6.8%；金属制品业下降 3.6%；通用设备制造业下降 2.1%；专用设备制造业增长 11.3%；电气机械和器材制造业下降 33.4%；计算机、通信和其他电子设备制造业下降 9.1%；燃气生产和供应业增长 12.0%；六大高耗能行业增长 8.2%。其中，非金属矿物制品业下降 0.2%；化学原料和化学制品制造业增长 6.7%；有色金属冶炼压延加工业下降 40.3%；电力、热力生产和供应业增长 37.0%。

表 3: 规模以上工业主要产品产量及增速

产品名称	单位	2024 年	比上年±%
------	----	--------	-------

鲜、冷藏肉	吨	61796.75	-6.7
饲料添加剂	吨	241054.00	-13.1
饮料酒	千升	13049.09	-8.2
饮料	吨	2806.00	-22.3
人造板	立方米	220629.46	-3.2
人造板表面装饰板	平方米	4579610.07	-2.2
机制纸及纸板(外购原 纸加工除外)	吨	21076.34	10.8
多色印刷品	对开色令	2711.04	1.7
黄磷	吨	2645.74	-70.8
农用氮、磷、钾化学肥 料(折纯)	吨	166932.00	-21.7
涂料	吨	107585.14	3.4
塑料制品	吨	19616.06	6.8
硅酸盐水泥熟料	吨	960591.40	-0.3
水泥	吨	1281228.69	-0.5
石灰	吨	71958.86	-7.7
商用混凝土	立方米	437643.00	-15.7
沥青和改性沥青防水 卷材	平方米	1065077.99	-40.3

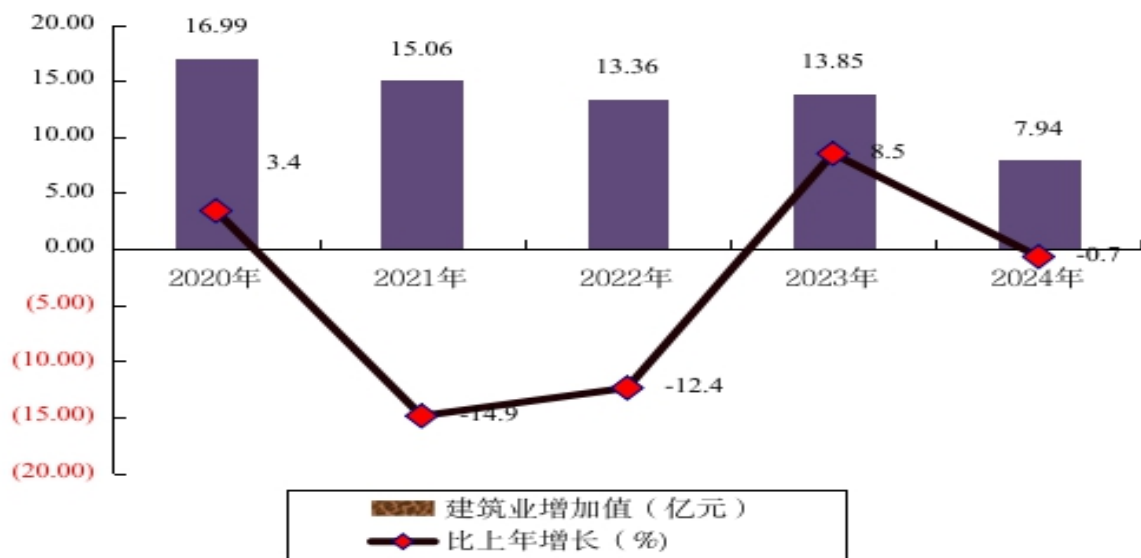
钢结构	吨	3063.58	-32.2
起重机	吨	6311.00	10.3
输送机械(输送机和提升机)	吨	266.37	-49.4
模具	套	259973.00	-38.0
农产品加工专用设备	台	270.00	60.7
电力电缆	千米	1428.00	-26.7

规模以上工业企业实现总产值 84.06 亿元，比上年下降 5.6%；实现销售产值 79.77 亿元，下降 2.2%；产品销售率 94.9%，比上年提高 3.3 个百分点。

全年 65 户规模以上工业企业实现营业收入 89.12 亿元，利税总额 5.23 亿元，利润总额 3.38 亿元。

全年建筑业实现增加值 9.74 亿元，比上年下降 0.7%。建筑企业完成总产值 28.14 亿元，下降 16.2%。建筑业房屋施工面积 48.00 万平方米，下降 25.0%，竣工面积 17.31 万平方米，下降 57.6%。

图7 2020-2024年建筑业增加值及增长速度



四、服务业

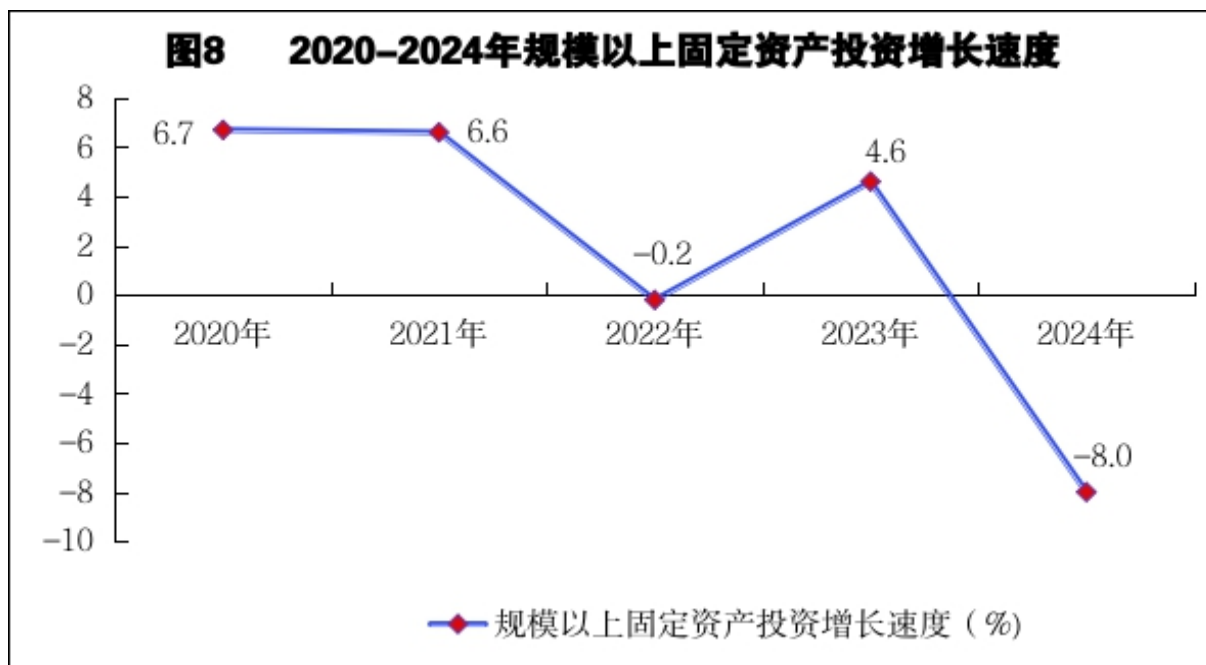
全年8户规模以上服务业实现营业收入4.71亿元，比上年增长5.2%。重点行业营业收入下降0.6%。其中，租赁和商务服务业增长1.9%，居民服务、修理和其他服务业下降10.9%，水利环境和公共设施管理业增长2.1%。

表4: 2024年规模以上服务业重点行业营业收入及增长速度

行业名称	营业收入(亿元)	比上年增长 (%)
重点行业合计	1.87	-0.6
租赁和商务服务业	0.24	1.9
居民服务、修理和其他服务业	0.34	-10.9
水利环境和公共设施管理业	1.29	2.1

五、固定资产投资和房地产

全年规模以上固定资产投资比上年下降 8.0%，建安投资下降 9.4%，产业投资下降 8.9%，民间投资下降 9.6%。其中，非地产投资下降 9.9%，在非地产投资中，工业投资下降 6.8%。分三次产业看，第一产业投资增长 1.7%，第二产业投资增长 7.7%，第三产业投资下降 9.4%。

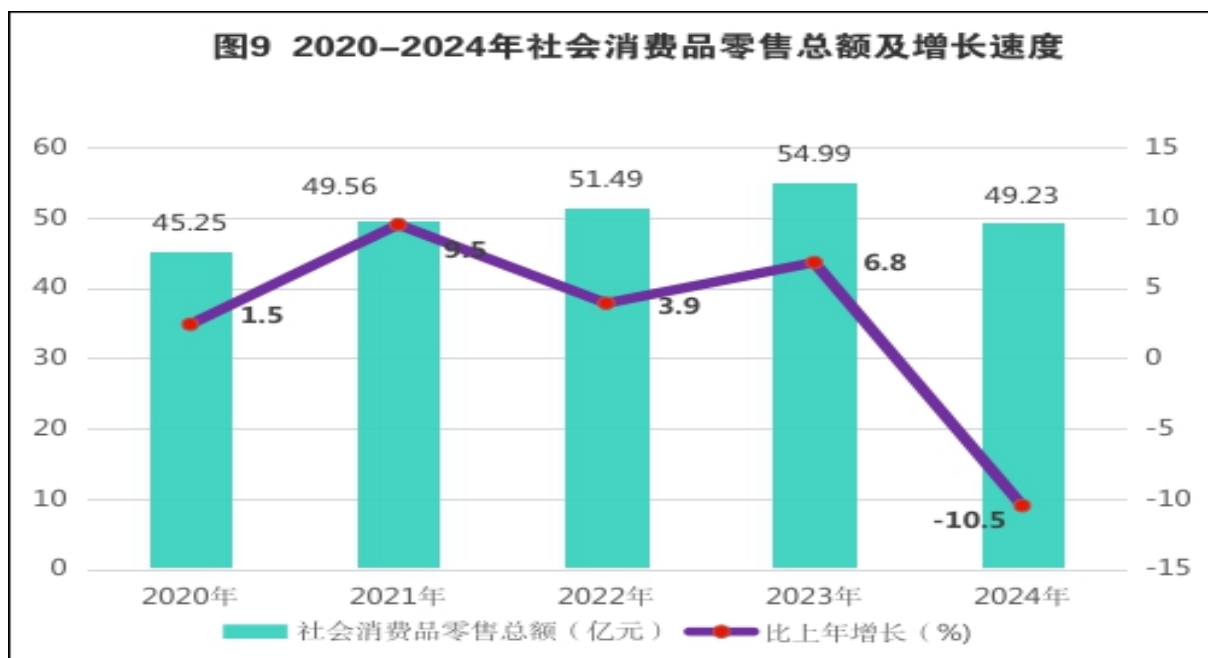


全年房地产开发投资比上年增长 2.8%。房屋施工面积 108.50 万平方米，下降 34.3%；商品房销售面积 10.17 万平方米，下降 10.3%。

六、国内贸易

全年实现社会消费品零售总额 49.23 亿元，同比增长 3.6%。增速比上年回落 2.5 个百分点。其中，限额以上单位消费品零售

额 3.49 亿元，增长 2.7%。



在限上单位消费品零售额中，按经营地统计，城镇消费品零售额 2.78 亿元，比上年增长 7.0%；乡村消费品零售额 0.71 亿元，下降 12.2%。按消费类型统计，商品零售额 3.05 亿元，增长 2.7%；餐饮收入 0.44 亿元，增长 0.4%。

在限额以上批发零售业零售额中，粮油食品类商品零售额同比增长 38.7%；饮料类增长 85.1%；化妆品类增长 9.9%；汽车类增长 13.4%；日用品类增长 23.6%；建筑及装潢材料类增长 40.2%；其他类增长 16.8%；烟酒类下降 0.7%；机电产品及设备类下降 14.3%；服装鞋帽针纺织品类下降 89.9%；家用电器和音像器材类下降 33.4%；家具类下降 20.7%；石油及制品类下降 43.2%。

七、科技、对外经济与旅游

全年实现货物进出口总额（海关数）6309 万美元，其中：出口 4618 万美元，进口 1691 万美元。

全年共接待游客 600 万人次，增长 18.8%，旅游收入 20 亿元，增长 17.6%。

全年实施科技计划项目 42 项，比上年减少 23 项。

八、交通运输、电信和邮政

全县公路通车里程 1266.47 公里。其中，高等级公路 156.94 公里。年末全县机动车保有量 60207 万辆（包括拖拉机），比上年增长 1.4%。

年末城乡公交运营线路 15 条；年末拥有公共（电）汽车营运车辆 75 辆；出租汽车 30 辆；行政村客运班车通达率 100%。

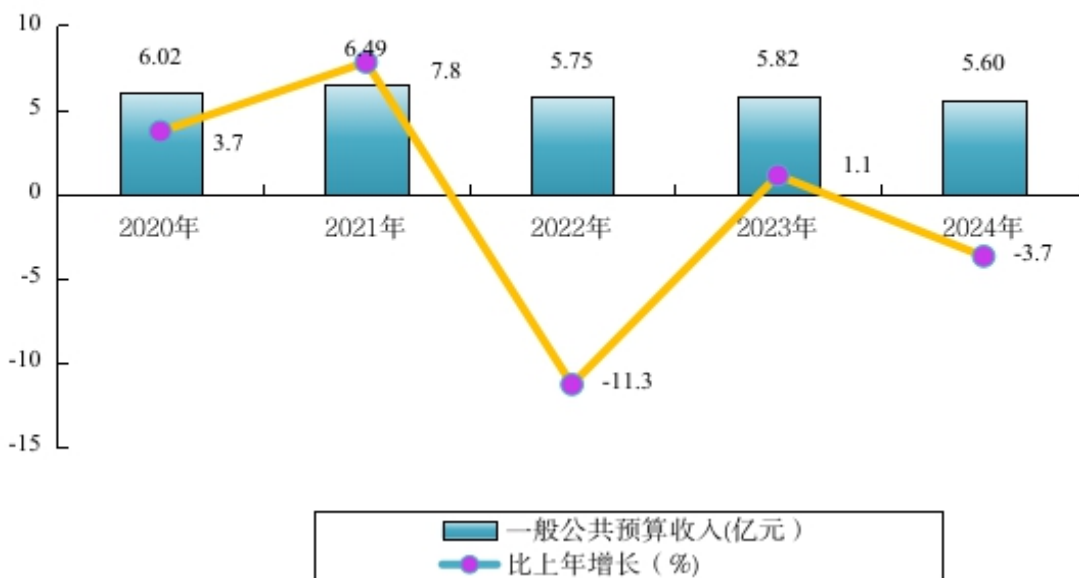
全年完成电信业务总量 1.39 亿元，年末全县固定电话用户 7521 户，比上年减少 404 户；移动电话用户 162484 户，比上年减少 18506 户；互联网宽带接入用户 51167 户，增加 2258 户。移动互联网固定用户 156266 户。其中，4G 网络用户 147833 户，3G 网络用户 1041 户。移动互联网接入流量 244.31 亿 G。

全年完成邮政业务总量 2033 万元，同比下降 14.8%；快递收入 139.64 万元，增长 95.1%；订阅报刊份数 244.71 万份，增长 9.2%；完成邮政函件业务 6.77 万件，增加 0.40 万件；包裹 98.90 万件，增加 14.58 万件。

九、财政金融

全年财政总收入 9.02 亿元，同比下降 5.4%。其中，一般公共预算收入 5.60 亿元，下降 3.7%。在一般公共预算收入中，税收收入 4.01 亿元，增长 3.3%，其中，增值税 1.94 亿元，下降 10.3%；企业所得税 0.14 亿元，下降 27.9%；个人所得税 0.05 亿元，下降 26.2%。

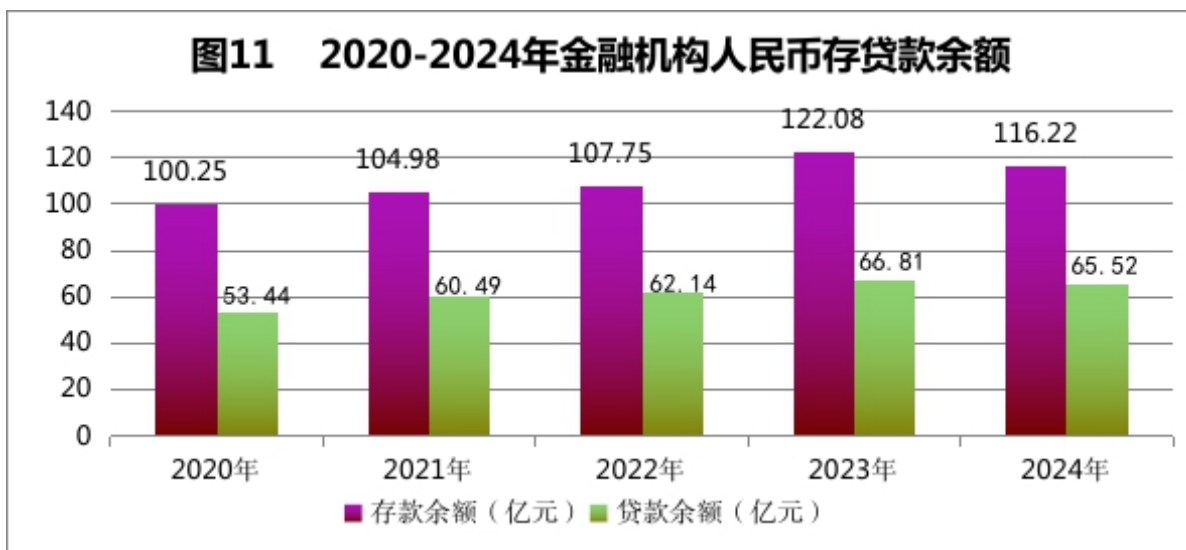
图10 2020-2024年一般公共预算收入及增长速度



一般公共预算支出 12.33 亿元，同比下降 10.1%。其中，教育支出增长 0.1%，农林水支出、社会保障和就业支出、交通运输支出、卫生健康支出、节能环保支出、文化体育与传媒支出、公共安全支出和科学技术支出分别比上年下降 19.4%、4.7%、

35.5%、9.4%、15.6%、27.9%、25.9%和 25.7%。

初步统计，年末金融机构人民币各项存款余额（含外资）116.22 亿元，同比下降 4.8%。其中，住户存款余额 100.34 亿元，增长 6.2%；金融机构人民币各项贷款余额 65.52 亿元，下降 1.9%。其中，住户贷款 27.50 亿元，增长 3.7%；企（事）业单位贷款 38.02 亿元，下降 5.2%。



十、社会事业

年末共有各级各类学校（园）57所，555个教学班，比上年减少28个班，下降4.8%，在校生21210人，比上年减少1546人，下降6.79%，招生数5638人，比上年减少446人，下降7.33%；毕业生数7088人，比上年减少106人，下降1.47%；教职工2003人，专任教师1572人。其中，中职教育在校学生2161人，普通高中学校2所，在校学生4678人，专任教师349人；初级中学

6所，在校学生5075人，专任教师428人；公办小学22所，在校学生8209人，专任教师590人；幼儿园26所（公办5所，民办21所，含已终止办学的杜朗、中民幼儿园），在园（班）幼儿3248人，专任教师205人。

学前三年儿童毛入园（班）率96.55%。小学毛入学率101.81%，初中毛入学率105.53%，高中阶段毛入学率98.32%，九年义务教育阶段巩固率98.54%，义务教育阶段适龄残疾儿童入学率100%。

年末文化馆1个；公共图书馆1个；体育场馆563个；公共图书馆总藏书量5.49万册；年末有线电视入户率90.0%；广播电视人口综合覆盖率95.0%。

全年富民运动员在省级运动会上获得金牌2枚，银牌2枚，铜牌2枚；在市级运动会上获得金牌8枚，银牌13枚，铜牌8枚。

全县共有各类卫生机构137个。其中，综合医院5个，专科医院1个，卫生院7个，村卫生室73个，门诊部（所）48个，疾病预防控制中心1个、妇幼保健服务中心1个；拥有病床1152张。其中，医院788张，卫生院328张；卫生技术人员1236人。其中，执业医师和助理执业医师452人，注册护士632人。

年末共有社会组织单位105个。

十一、社会保障和社会福利

2024 年末，参加城镇基本养老保险人数 29769 人，比上年增加 3167 人。其中，参保职工 24597 人，增加 2885 人；参加城乡居民基本养老保险人数 80130 人；参加基本医疗保险职工人数 17317 人，增加 136 人；参加城乡居民医疗保险人数 121485 人，减少 1577 人；参加失业保险人数 12974 人；参加生育保险职工人数 13051 人，减少 115 人；参加工伤保险人数 18215 人；全年城镇新增就业 806 人；新增转移农村劳动力 5225 人；提供就业岗位 1420 个。城镇登记失业率 3.87%。

年末拥有敬老院 1 个，床位 150 张，集中供养特困人员 82 人，其中 60 岁以上老人 73 人。年末享受城镇居民最低生活保障人数 482 人；享受农村居民最低生活保障人数 1927 人；特困供养人员 314 人。

十二、人口、人民生活

年末全县常住人口 15.24 万人，比上年末减少 0.02 万人，全年出生率 7.87‰，死亡率 9.18‰，人口自然增长率-1.31‰，降幅比上年收窄 0.67 个百分点。年末城镇常住人口 8.61 万人，占常住人口比重为 56.50%，比上年提高 1.13 个百分点。

表 5: 2024 年富民县常住人口数及构成

指 标	年末数 (万人)	比 重 (%)
全县常住人口	15.24	100.00

其中：城镇	8.61	56.50
乡村	6.63	43.50
其中：男性	7.90	51.84
女性	7.34	48.16
其中：0-15岁（含不满16周岁）	2.42	15.88
16-59岁（含不满60周岁）	9.29	60.96
60岁及以上	3.53	23.16
其中：65岁及以上	2.26	14.83

年末全县户籍人口 152806 人，比上年末减少 363 人。其中，男性 75525 人，女性 77281 人；乡村人口 86157 人，城镇人口 66649 人，占户籍人口的比重分别为 56.4% 和 43.6%；少数民族人口 26532 人，占户籍人口的比重 17.4%。其中，彝族 14242 人，苗族 8537 人，白族 1275 人，回族 633 人；从年龄结构看，17 岁及以下人口 26200 人，18-34 岁人口 32386 人，35-59 岁人口 59864 人，60 岁及以上人口 34356 人。

全年全体居民人均可支配收入 33355 元，比上年增长 4.7%。按常住地分，城镇常住居民人均可支配收入 52399 元，增长 3.3%；农村常住居民人均可支配收入 23101 元，增长 6.4%。城乡居民收入差距进一步缩小，城乡居民收入比由上年的 2.34:1 缩小为 2.27:1。

图12 2020-2024年居民人均可支配收入



全年全体居民人均消费支出 26892 元，比上年增长 5.4%，城镇常住居民人均消费支出 41176 元，增长 5.0%；农村常住居民人均消费支出 19200 元，增长 5.9%。

十三、资源、环境和应急管理

初步核算，全年全社会能源消费量 65.08 万吨标准煤（等价热值），比上年下降 2.4%；万元 GDP 能耗同比下降 5.5%；规模以上工业综合能源消费量 43.99 万吨标准煤（等价热值），下降 6.4%；规模以上工业万元增加值综合能源消费量同比下降 6.4%；在规模以上工业主要能源消费量中，原煤消费量 33.73 万吨，增长 0.2%；电力消费量 5.48 亿千瓦时，下降 13.2%。全社会用电量 11.13 亿千瓦时，增长 13.3%。规模以上工业重复用水量 1322.31 万立方米，规模以上工业万元增加值消费新水量 37.59 立方米。

表 6: 电力生产情况

产品名称	单位	2024 年	比上年±%
发电量	亿千瓦时	10.84	18.2
# 水力	亿千瓦时	1.72	6.0
风力	亿千瓦时	6.21	2.0
余热发电	亿千瓦时	0.24	-3.7
太阳能	亿千瓦时	2.67	121.2

全年降雨量 715.4 毫米,比上年增长 10.3%;年平均气温 17.7 摄氏度,下降 0.1 摄氏度;全年日照时数 1855.0 小时;全年城市空气质量优良以上天数 357 天,空气质量优良率达到 100%;年末垃圾处理站 2 个。城镇生活垃圾无害化处理率 100.0%;城镇生活污水集中处理率 97.25%。

年末森林面积 83.09 万亩,森林管护 83.86 万亩,人工造林面积 917 亩;森林覆盖率 50.25%。

年末建成区绿地面积 272.47 公顷。其中,公园绿地面积 70.11 公顷;城市人均公共绿地面积 16.30 平方米;城市绿地率 38.99%;城市建成区绿化覆盖率 43.39%。

生产安全事故死亡 7 人,交通事故死亡人数 14 人;亿元 GDP 生产安全事故死亡率为 0.0642,道路交通万车死亡率 2.33%。

注释:

(1) 公报所列数据为初步统计数和年快报数，正式统计数据以《富民统计年鉴》和各部门正式公布数据为准；

(2) 公报中部分数据因四舍五入的原因，存在总计与分项合计不等的情况。根据富民县第五次全国经济普查结果，对地区生产总值、三次产业增加值、建筑业总产值、社会消费品零售总额等历史数据进行了修订。地区生产总值（GDP）、人均生产总值绝对值按现价计算，增长速度按不变价格计算；

(3) 农林牧渔业总产值绝对值按现价计算，增长速度按可比价格计算，规模以上工业增加值增速按可比价计算，建筑业总产值、增速均按现价计算；

(4) 公报中“#”表示其中数；

(5) 公报中部分数据因小数取舍而产生的误差，未作机械调整；

(6) 农业部分数据同比基数为依据第三次全国农业普查结果核定和修订的数据，与2018年公报对应数据不可比。

资料来源：本公报中，居民收入数据来自国家统计局富民调查队；市场主体登记数据来自县市场监管局；财政数据来自县财政局；林业数据来自县林草局；农机数据来自县农业农村局；进出口数据来自县科工信局；公路运输数据来自县交通运输局；机动车数据来自县公安局交警大队；邮政数据来自县邮政管理局；

电信数据来自中国移动、中国电信、中国联通富民分公司；文化、旅游数据来自县文化和旅游局；金融数据来自人民银行富民县支行；教育、体育数据来自县教育局；科技数据来自县科工信局；有线电视用户数据来自昆广网络富民分公司；卫生数据来自县卫生健康局；社会保障和就业数据来自县人力资源社会保障局；医疗保险和生育保险数据来自县医疗保障局；社会福利数据来自县民政局；环保数据来自市生态环境局富民分局；安全生产数据来自县应急局；气象数据来自县气象局；户籍人口数据来自县公安局；库塘蓄水数据来自县水务局；其余数据均来自县统计局。